



PROCARPET ACC è un profilo in acciaio inox AISI 304 / 1.4301-V2A che consente di raccordare in modo continuo e senza gradini una pavimentazione ad una moquette e di proteggere i bordi del pavimento, munito di aletta traforata che ne garantisce l'aggancio sotto la piastrella. **PROCARPET ACC** in acciaio lucido e satinato è indicato per qualsiasi ambiente ove è richiesta una elevata resistenza alle sollecitazioni meccaniche e chimiche.

PROCARPET ACC

ACCIAIO INOX AISI 304/1.4301-V2A



ACCIAIO INOX AISI 304/1.4301-V2A LUCIDO con film protettivo
lunghezza barre 2,7 ml - conf. 20 PZ - 54 ml - 10/10 mm

Articolo	H mm		
PRTAC 08	8		*
PRTAC 10	10		
PRTAC 125	12,5		*



ACCIAIO INOX AISI 304/1.4301-V2A SATINATO con film protettivo
lunghezza barre 2,7 ml - conf. 20 PZ - 54 ml - 10/10 mm

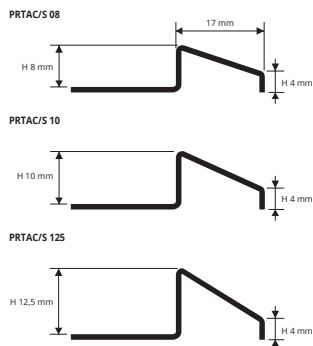
Articolo	H mm		
PRTACS 08	8		*
PRTACS 10	10		
PRTACS 125	12,5		*

GAMMA COLORI



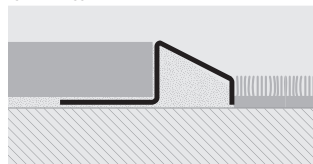
ISTRUZIONI TECNICHE DI POSA

1. Scegliere PROCARPET ACC in funzione della finitura desiderata e dello spessore del pavimento. 2. Tagliare PROCARPET ACC alla lunghezza desiderata e applicare l'adesivo sul supporto dove sarà posato il profilo. 3. Riempire la cavità posteriore del profilo e premere l'aletta di ancoraggio nell'adesivo. 4. Posare le piastrelle avendo cura di allinearle al profilo e di lasciare una fuga di circa 2 mm. 5. Stuccare accuratamente le fughe tra profilo e piastrella onde evitare il ristagno di eventuale acqua.



profili terminali di raccordo

ESEMPI DI POSA



IDONEO AL CONTATTO CON PRODOTTI ALIMENTARI.

PROCARPET OTT è un profilo in ottone che consente di raccordare in modo continuo e senza gradini una pavimentazione ad una moquette e di proteggere i bordi del pavimento, munito di aletta traforata che ne garantisce l'aggancio sotto la piastrella. **PROCARPET OTT** in ottone naturale e lucido è indicato per qualsiasi ambiente ove è richiesta una buona resistenza alle sollecitazioni meccaniche e chimiche.

PROCARPET OTT

OTTONE NATURALE E LUCIDO



OTTONE NATURALE thermo packed 5 Pz
lunghezza barre 2,7 ml - conf. 20 PZ - 54 ml

Articolo	H mm		
PRTON 08	8		*
PRTON 10	10		*



OTTONE LUCIDO thermo packed
lunghezza barre 2,7 ml - conf. 20 PZ - 54 ml

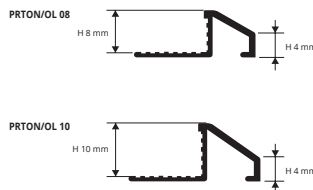
Articolo	H mm		
PRTOL 08	8		*
PRTOL 10	10		*

GAMMA COLORI



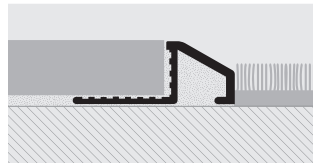
ISTRUZIONI TECNICHE DI POSA

1. Scegliere PROCARPET OTT in funzione della finitura desiderata e dello spessore del pavimento. 2. Tagliare PROCARPET OTT alla lunghezza desiderata e applicare l'adesivo sul supporto dove sarà posato il profilo. 3. Riempire la cavità posteriore del profilo e premere l'aletta di ancoraggio nell'adesivo. 4. Posare le piastrelle avendo cura di allinearle al profilo e di lasciare una fuga di circa 2 mm. Rimuovere immediatamente residui di adesivo dalla superficie del profilo. 5. Stuccare accuratamente le fughe tra profilo e piastrella onde evitare il ristagno di eventuale acqua. Rimuovere immediatamente residui di adesivo dalla superficie del profilo.



profili terminali di raccordo

ESEMPI DI POSA



* = A richiesta, tempi di consegna e costi da concordare.